










«Формирование
самостоятельности у
детей 3-4 лет»



Каждый родитель желает видеть своего ребёнка успешным в будущем: в учёбе, на работе. «Кирпичики развития» создаются не сразу, они появляются ещё в раннем возрасте. От совместных усилий - при взаимодействии педагогов, родителей и детей. Успешность ребёнка во многих видах деятельности зависит от способности проявить самостоятельность, управлять своими действиями, добиваться поставленных целей, которые ставятся перед ребёнком в воспитании и обучении. Всё это приобретается постепенно и только с помощью взрослого, родителя.

1. Речь как регулятор поведения




В 3-4 года речь взрослого является регулирующей. Чтобы ребёнок понимал нас, наши требования, указания: они должны быть чёткими, конкретными и не длительными по содержанию. По словесной инструкции ребёнок ещё не может выполнять сложные действия. Можно давать их пошаговыми инструкциями, где переход от одних действий к другим является понятным.

2. Познавательная сфера

В познавательной сфере при помощи активности зрения, слуха, тактильных ощущений тела, рук, ног происходит познавательное развитие. Но ребёнок не может длительное время подчинять своё внимание и поведение правилам, предложенными взрослыми. Отсюда, необходимо развивать у ребёнка познавательный интерес к длительным видам деятельности, которые требуют наблюдательности, усидчивости. Формируйте в ребёнке интерес к объектам природы, учите наблюдать за изменениями в природе. Учите фиксировать внимание ребёнка на переменах, происходящих в ближайшей обстановке, на столе, в комнате. Ребёнок 3 - 4 лет особо нуждается, чтобы его внимание и восприятие активизировали, направляли и стимулировали.

3. В воспитании и обучении учитывайте возрастные особенности детей

В 3 года ребёнок осознаёт себя как отдельного человека, отличного от взрослого, формируется образ «Я» (с помощью взрослого). Ребёнок стремится быть самостоятельным. Так позвольте ребёнку быть самостоятельным, успешным в той деятельности, с которой он может справиться сам (Пример: культурно-гигиенические навыки). Поощряйте похвалой, подбадриванием, создавайте маленькие игровые сюрпризы. Когда взрослый требует что-либо от ребёнка, помните, что ему не так легко это сделать и сориентироваться. Он стремится овладевать правилами (но не всегда), переносит требования в разные ситуации.



Не стоит переживать и настойчиво требовать от ребёнка выполнять все ваши указания. В этом возрасте дети больше опираются на свои личные, эгоистические интересы.

- Поставленную цель задания или поручения, ребёнок может подменить на свою. Пример: родители попросили ребёнка нарисовать забор, а он прорисовал траву, дождик.

- Выполнение действий ребёнка в определённых видах деятельности (пример: умение слушать рассказ, познавать что-либо новое, желание заниматься творчеством, конструировать, лепить из пластилина) зависит:

- от личной заинтересованности;

- от умений, которые сформировались при помощи взрослых;

- от умений взрослого заинтересовать ребёнка к определённой деятельности с помощью игровых приёмов, методов поощрения, похвалы.



Игра и игровые приёмы являются лучшей стимуляцией для формирования самостоятельности, управлением действий.



Как ребенок относится к трудностям:

- быстро теряет свой интерес и бросает заниматься деятельностью (нужно разобраться в чём дело) ребёнок по возрасту утомляем, либо плохо себя чувствует, возможно ему трудна эта деятельность и требуется не раз ребёнку показать и обучить в определённой деятельности; знания, которые даются, могут быть не по возрасту; у ребёнка отсутствует упорство, настойчивость а это важное качество при обучении;

- ребёнок нервничает и при этом не просит помощи взрослого (ребёнок возможно стремится быть самостоятельным, но виду малых знаний, навыков ему трудна деятельность, учите словесно ребёнка обращаться за вашей помощью);

Помните, именно в этом возрасте взрослый образец для подражания. Ребёнок стремится копировать ваши действия с игрушками, предметами. В настольных играх, при взаимодействии с игрушками, разыгрывайте сюжет игры, побуждайте ребёнка внимательно следить за образцом действий. Чтобы ребёнок мог повторять за вами.

4. Воспитывайте культурно-гигиенические навыки

- Продолжайте учить детей, под контролем взрослого, самостоятельно мыть руки перед едой, после прогулки.
- Помогайте и направляйте ребёнка к привычке быть опрятным, аккуратным. Во время приёма пищи, при одевании, снятии одежды и складывании её в определённое место.
- Приучайте ребёнка пользоваться индивидуальными предметами (носовой платок, салфетки, полотенце, расчёска) и складывать их в положенное место.

От того как привьются культурно-гигиенические навыки, сформируется привычка и отношение к трудовой деятельности. Умение трудиться развивает характер и целеустремлённость, стремление доводить поставленную цель до конца.

Всё это создаёт благодатную почву при формировании познавательного интереса к интеллектуальной деятельности.

**«Помните философскую
мысль:**

**«Посеешь семена
привычки, взойдут
всходы поведения, от
них пожнёшь характер»**

